


# Montáž dot'ahu na posuvné dvere

Zobrazená je montáž dot'ahu na **L'AVÉ** dvere, na pravé dvere montujeme dot'ah zrkadlovo.

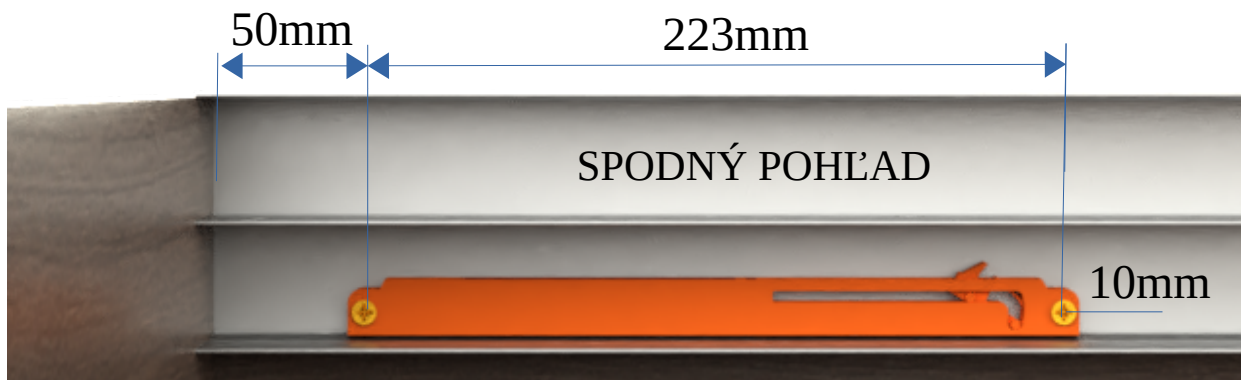
## Montáž aktivátora

- aktivátor sa montuje do hornej časti dverí pomocou **skrutiek M5x10 (2ks) s pologul'atou hlavou**, podľa náčresu. Skrutkuje sa priamo do hornej vodorovnej lišty.




## Montáž tmiča

- tmič sa uchováva **samoreznými skrutkami 4x25mm (2ks)** do vnútra hornej kolaje, podľa náčresu.



*Dvere zatvorené*



*Dvere otvorené*

