

Návod na montáž postele s úložným priestorom

Zoznam dielov a komponentov

p.č.		ks	p.č.		
1	Bok postele 38 mm	2			
2	bok postele 18 mm	2	10	konfirmát 7x40, šesťhran	10
3	Čelo veľké	1	11	Mriežka AL	2
4	Čelo malé	1	12	klzáky plast	10
5	stred	1	13	skrutky na rošty 4x50	6
6	sololit biely	2	14	kolík 8x35 buk	40
7	Excenter 35mm	14	15	plechy na rošty	2
8	Tiahlo k excentru 8x57	14	16	skrutky na plechy 5x100	2
9	Závrtne matice 10/M8	14			

Náradie potrebné na montáž

Gumové kladivo, kovové kladivo, šesťhranný kľúč – imbus 6mm , šesťhranný kľúč – imbus 8mm
Šesťhranný kľúč – imbus 4 mm, skrutkovač krížový, (aku-skrutkovač)

Príprava a návod na montáž

Do veľkého a malého čela priskrutkujte závrtné matice č.9 a utiahnite šesťhranným imbusovým kľúčom 8mm
Bok 18 mm priskrutkujte k boku 38 mm do pripravených dier skrutkami konfirmát 7x40 mm a utiahnite šesťhranným imbusovým kľúčom 4mm. Upevnite plastové klzáky č.12 klincami č.13 na veľké čelo-2ks, malé čelo-2ks, bok 18 mm- á 3ks.

Priskrutkujte tiahlo excentra č.8 do závrtných matíc na veľkom a malom čele postele.

Drevené kolíky č.14 vložte do pripravených dier na bokoch a strede postele a primerane dorazte kladivom.

Excentre č.7 vložte do pripravených otvorov 35 mm na bokoch a strede postele. Šípka excentra musí smerovať spojovacím otvorom smerom k tiahlu excentra na čelách. Boky postele a stred postele nasuňte na veľké čelo postele.

Gumovým kladivom dorazte čelo postele k bokom a k stred na doraz.


Tiahlo excentra sa musí vsunúť do excentra a šesťhranným imbusovým kľúčom 6mm zatiahnite excenter v smere hodinových ručičiek nadoraz. Sololit nasuňte do pripravených drážok na bokoch, strede a veľkého čela bielou lakovanou stranou do vnútra postele. Nasuňte malé čelo postele na boky a stred tak, aby tiahla excentrov a kolíky na bokoch a strede sadli do predvŕtaných dier na malom čele a sololit zapadol do drážky v spodnej časti malého čela. Gumovým kladivom dorazte malé čelo k bokom a k stred postele. Zatiahnite excentre v smere hodinových ručičiek nadoraz

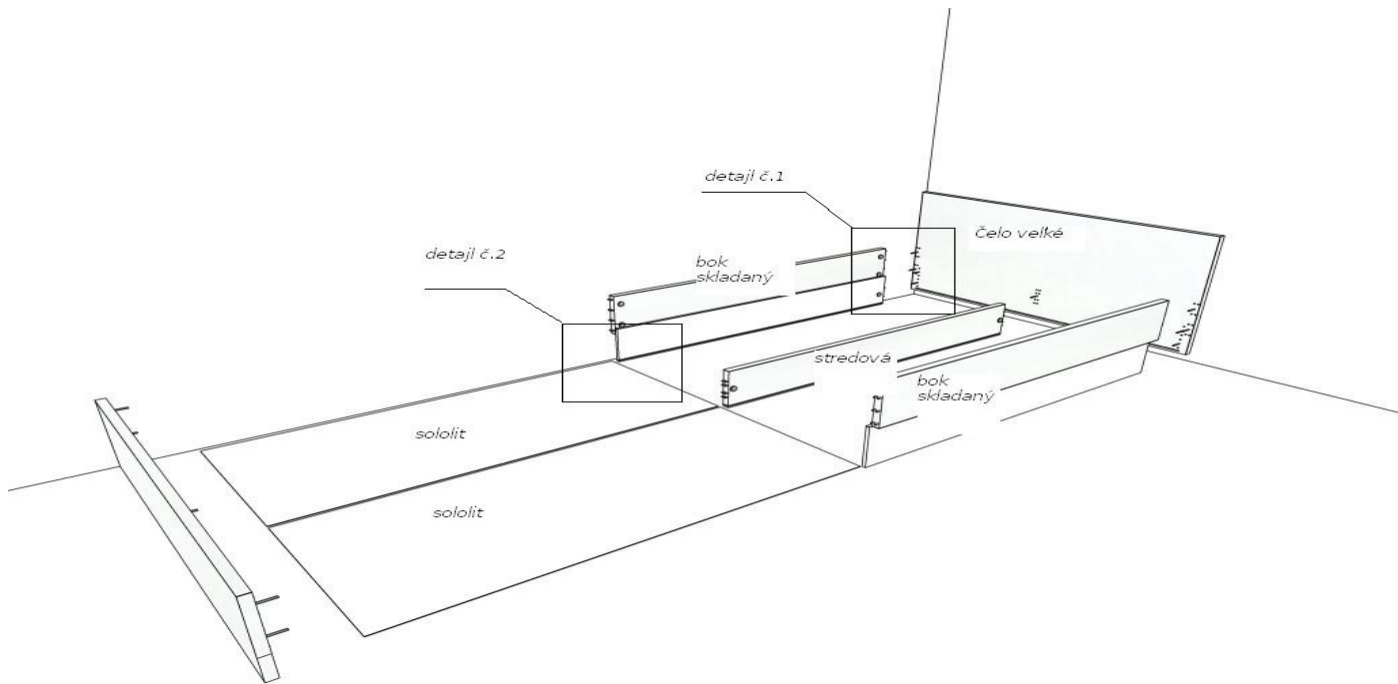
Vložte rošty a upevnite ich skrutkami 4x50 do boku postele a pomocou plechov skrutkami 5x100 do stred.priečky

Pokiaľ nie ste si istý svojou manuálnou zručnosťou, zverte montáž postele odborníkovi.

Pri reklamácii je nutné predložiť tento návod na montáž

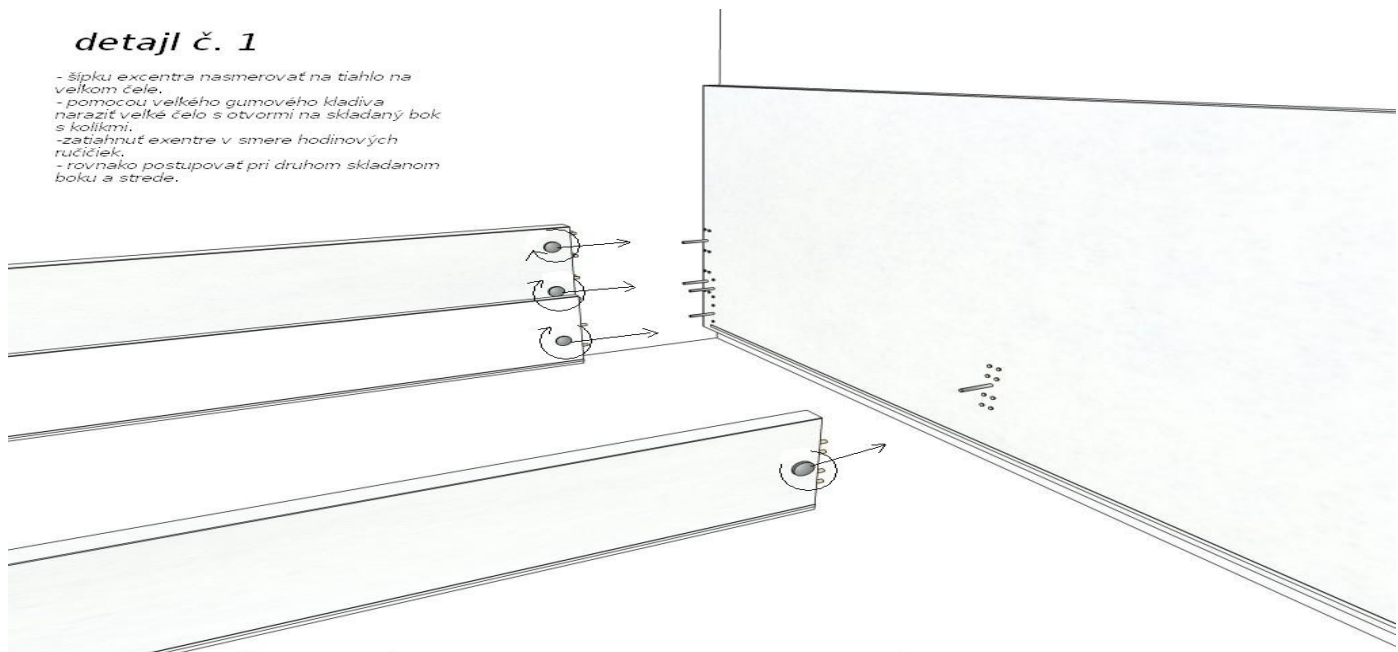
Kontroloval a balil.





detail č. 1

- šípku excentra nasmerovať na tiahlo na veľkom čele,
- pomocou veľkého gumového kladiva naraziť veľké čelo s otvormi na skladaný bok s kolíkmi,
- zatiahnuť excentre v smere hodinových ručičiek,
- rovnako postupovať pri druhom skladanom boku a strede.



detail č. 2

- sololit nasunúť do pripravenej drážky na bočnici+stred+veľkého čela
- naraziť malé čelo tak ako v detaile 1
- zatiahnuť excentre v smere hodinových ručičiek

